

中国人寿资产管理有限公司 2024 年第三季度资产负债情况

《 办 》(2018 年 2 月)、《 》([2021] 14 号)、(“ ” “ ”) 2024

:

() 称

。¹

() 册 本

。

() 场

。

() 成

。

()

。

() 定代表

。

() 电 、 道 处 程

。

¹ 本报告所称“无变化”的比较基准为《中国人寿资产管理有限公司2023年度信息披露报告》。

(八) 场 电

。

() 财 报表

1. 产

:

	()
	2024 3 31
	22,595,618,300
	3,716,670,265
	18,878,948,035

2.

:

	()
	2024 3 31
、	1,349,412,270
、	370,573,283
、	978,838,987
、	978,828,120
、	742,933,961
:	728,126,129
	14,807,831

3.

:

	()
	2024 3 31

2.

按

2024

《

，《 》，

。

，

，

。

案， 案 办

，

，



，

。

4.

，

。

2024

，

，

，

，

：

“ ”

，

案、

案，

。

“

”

，



、

，

。

，

，

、

2023

，



5.

2024

:

《
》,

、“3·15”

，《

班 班

》《

2024

》

6.

2024

:

,

,

,

,

,

,

,

o

,

，
，
，包
把
，
，
，包
2023
，《
》，
，
。

() 本 的
。
() 持 比 百 的 东 持 变
，大 东 持 的
。
() 东 、 ， 包 、
地点、出 、 表 等

1.

2.

() 董 、 成 ， 董 ，
包 董

1.


°


2.

,

8

,





包

()

成

案

1.

2.

3.

按

《 》

1

、 《 》

4. 包

() 部

1 按
《 》 《 》 《 》

案,

(八) 层 成、

()
()、

《 》、
()

办》《

办》，



2.

0

按

包

包

1

3.

() 部

22

板

板

7

板

/

板

14

办

(办

办


)、

(

办)、(办)、办/办、(办)、(办)/、(ESG)、。、安



2, 2 () 2 () 保 本 的。

() 本 2024 1, 1, 《 》。 28 310, 包 3, 303, 1,  3。

() 2024 1, 案

。 ; 。 2023
。 ，

案 。 ，
案。

()
2024 2 3 ，
， 2023 、

。 ， 2023 、
， ，
、 、 ，
，
， 。

() 大
，
， “ ”
， ， 办 ，
办 办 ，



，按



案



“

”

“3·15”



安

帮

0



()

2024 6